







Camera tehnica centrala electrica

LEGENDA:

- 1 - Centrala electrica Q=60 kW / Electrical plant
- 2 - Vas de expansiune inchis incalzire / Expansion vessel
- 3 - Distribuitor 3 circuite + 1 de rezerva / Dispenser 2 circuits+1 reserve
- 4 - Colector 3 circuite + 1 de rezerva / Collector 2 circuits + 1 reserve
- SS - Supapa de siguranta cu arc / Safety valve
- P1, P2, P3 - Pompa circulatie agent termic circuit incalzire / Circulation pump for heating circuit
- V3C1,2,3 - Robinet electromagnetic cu trei cai / Electromagnetic valve with 3 ways
- RG - Robinet de golire cu portfurtun / Drain valve
- RS - Robinet cu opturator sferic / Closing valve
- RA - Robinet de amestec / Mixture valve
- CS - Clapeta de sens cu ventil / Reversing flap
- T - Termometru / Thermometer
- M - Manometru / Manometer
- ST - Senzor de temperatura / Temperature sensor
- VA - Ventil de aerisire / Ventilation valve
- Fy - Filtru cu sita din inox / Y filter
- Conducta agent termic apa calda tur / Main heating pipe
- Conducta agent termic apa calda retur / Returning heating pipe
- Conducta apa rece / Water pipe

 <b>GUVERNUL ROMÂNIEI</b>		<b>P.O.I.M.</b>		 <b>PROIECT FINANȚAT DE UNIUNEA EUROPEANĂ</b>	
		<b>COMPANIA NAȚIONALĂ DE CĂI FERATE C.N.C.F. "C.F.R." S.A.</b>			
<b>PROIECTANȚII:</b>		<b>DENUMIRE PROIECT:</b>		<b>REACTUALIZARE STUDIU DE FEZABILITATE PENTRU "ELECTRIFICAREA ȘI REABILITAREA LINIEI DE CALE FERATĂ CLUJ - ORADEA - EPISCOPIA BIHOR"</b>	
<b>ASOCIEREA:</b>		<b>OBIECT:</b>		<b>SCHEMA INSTALAȚII TERMICE - CLĂDIRE CED EPISCOPIE BIHOR THERMOTECNOLOGICA INSTALLATIONS LAYOUT - EPISCOPIE BIHOR CED BUILDING</b>	
<b>EXPERT SECUNDAR</b> Ing. Vlad PETEAN	<b>NUME</b> Ing. Vlad PETEAN	<b>SEMNAȚURA</b> 	<b>LUCRĂRI CIVILE</b>		
<b>EXPERT PRINCIPAL</b> Ing. Mihaela STAIUCU	<b>NUME</b> Ing. Mihaela STAIUCU	<b>SEMNAȚURA</b> 	<b>JUDEȚUL BIHOR/BIHOR DISTRICT</b>		
<b>CEC/MP</b> Ing. Stelian VARĂ-OROS	<b>NUME</b> Ing. Stelian VARĂ-OROS	<b>SEMNAȚURA</b> 	<b>SCHEMA INSTALAȚII TERMICE - CLĂDIRE CED EPISCOPIE BIHOR THERMOTECNOLOGICA INSTALLATIONS LAYOUT - EPISCOPIE BIHOR CED BUILDING</b>		
<b>DATA:</b> 07.2021	<b>SCARA:</b> -	<b>EXEMPLAR NR.:</b> 1	<b>SFF</b> 36	<b>L0</b> 43	<b>IT002</b> 001 003