

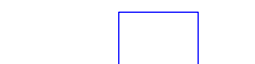
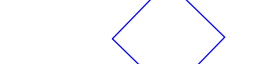







**LEGENDĂ
LEGEND**

-  Camere video montate pe stâlp
Video cameras mounted on pole
-  Cameră video montată pe perete
Video camera mounted on wall
-  Cameră de tragere tip X
X type manhole
-  Cameră de beton
Handhole
-  Cameră din plastic
Plastic handhole
-  Cablu cu fibre optice monomod
Singlemode optical fiber cable
-  Cablu cu fibre optice multimod
Multimode optical fiber cable
-  Cablu de alimentare
Electrical cable
-  Ramă cu echipamente
Equipment cabinet

D					
C					
B					
A					
Indice	Data	Modificari	Proiectant	Aprobat	Aprobat CFR
Index	Date	Modification/Revision	Designer	Approved Consultant	Approved CFR
		 GUVERNUL ROMÂNIEI ROMANIAN GOVERNMENT		PROIECT FINANȚAT DE UNIUNEA EUROPEANĂ EUROPEAN UNION FINANCED PROJECT	
 C.N.C.F. "C.F.R." - S.A.					
CLIENT / CLIENT					
 ITALFERR GRUPPO FERROVIE DELLO STATO Joint Venture leader		 OBERMEYER PLANEN + BERATEN GmbH		 TECNIC Consulting Engineers	
CONSULTANT / CONSULTANT				Data	Semnătură
Aprobat	Sef proiect	R. Liuzza		Date	Signature
Approved	Project manager				
Aprobat	Coordonator Sectiune 1	C. Gambelli			
Approved	Section 1 Coordinator				
Verificat	Expert Verificator	Pino Amodio			
Checked	Checking Expert				
SUBCONTRACTANT / SUBCONTRACTOR					
Aprobat	Responsabil Subcontractant	A. Stanciu - Dinulescu			
Approved	Subcontractor Responsible				
Intocmit	Proiectant	Gabriela Trifan		01.2012	
Elaborated	Designer				
Reabilitarea liniei de cale ferată Braşov - Simeria, parte componentă a coridorului IV Pan European, pentru circulația trenurilor cu viteză maximă de 160 km/h, Tronsoanel: Braşov - Sighişoara Project/Project 2004/RO16/PIPA/003 Rehabilitation of the railway line Braşov - Simeria, component Part of the IV Pan-European Corridor, for the trains circulation with maximum speed of 160 km/h, Section : Braşov - Sighişoara Faza / Phase: P.Th. / T.D.					
Denumire desen / Drawing Title : Substația de tracțiune Rupea - Traction Substation Instalația de supraveghere video - Plan de situație Video surveillance system - Layout Plan					
Codificare / Codification System		Scara / Scale	LOT / LOT	Nr. / No	
		1:1000		01 / 01	
E	A	5	1	C	1
1	2	U	X	S	E
0	4	7	7	0	0
1	0	1	0		