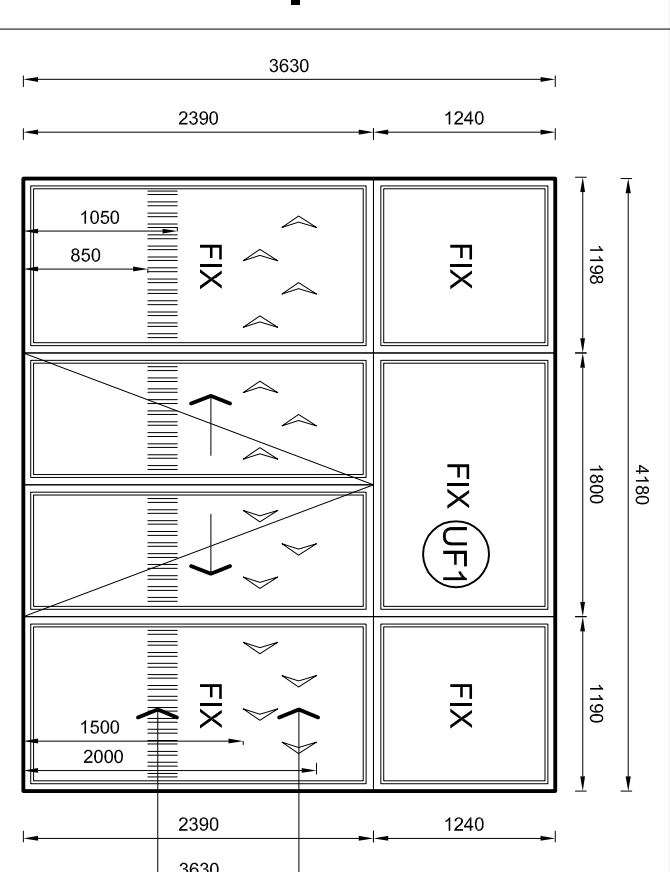
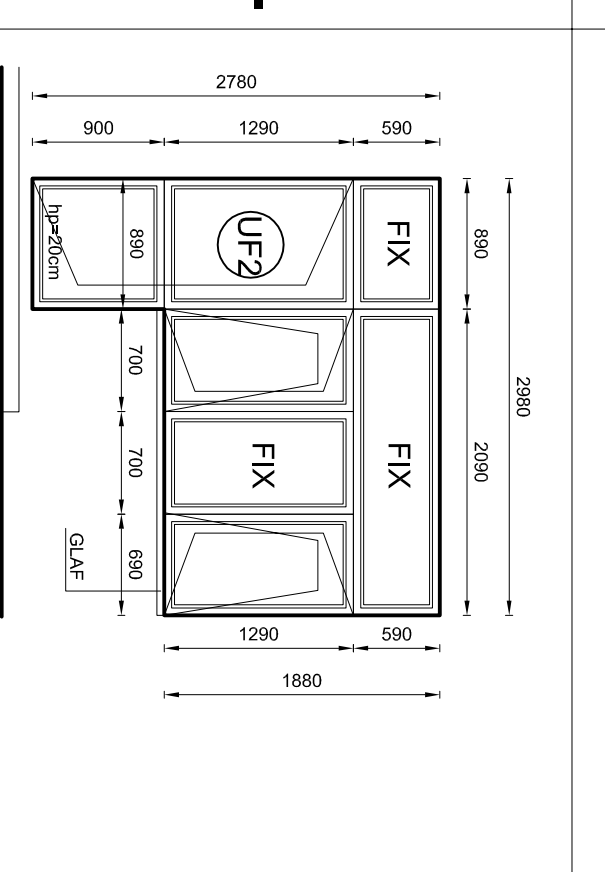
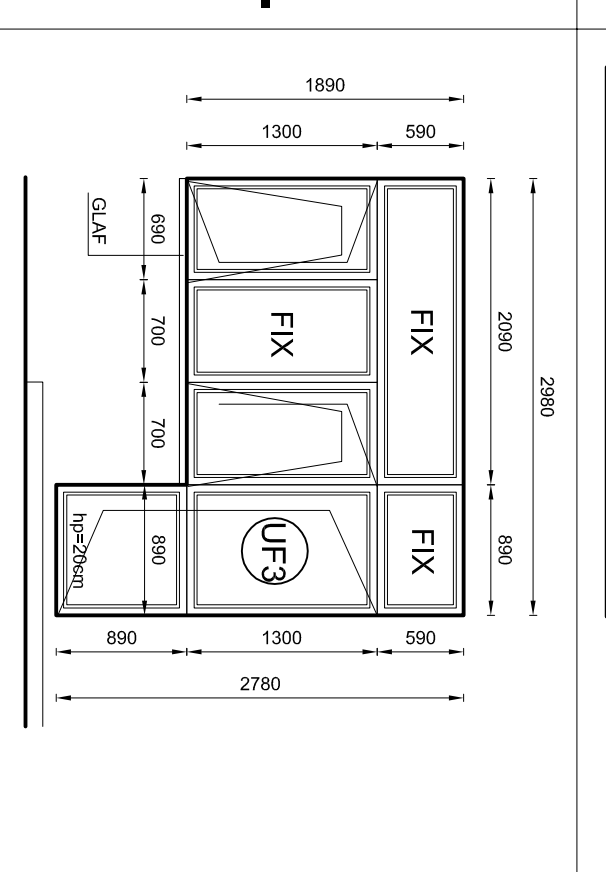
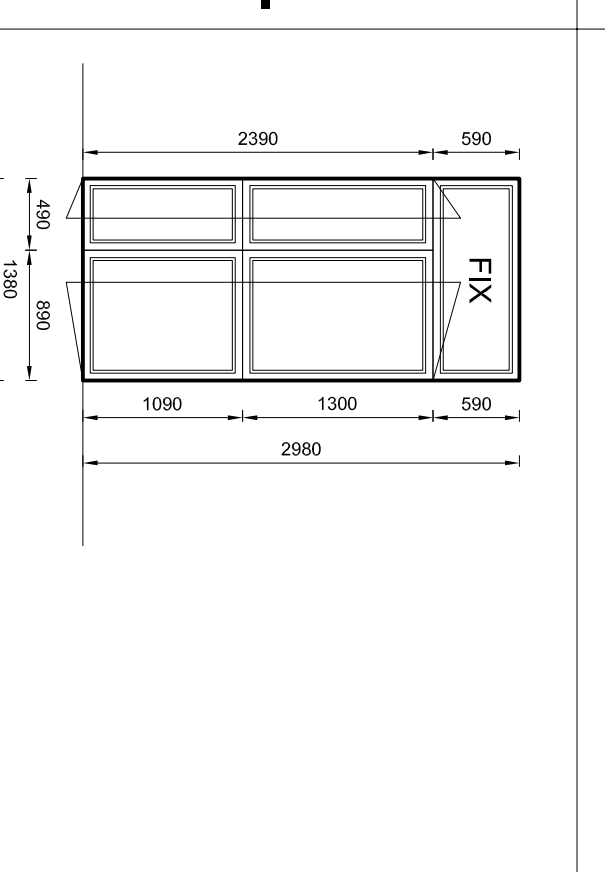
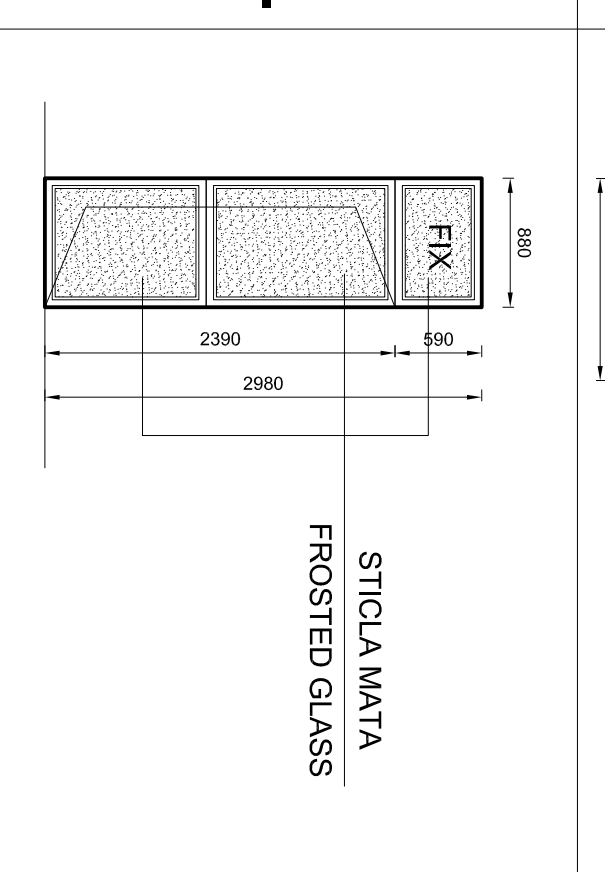
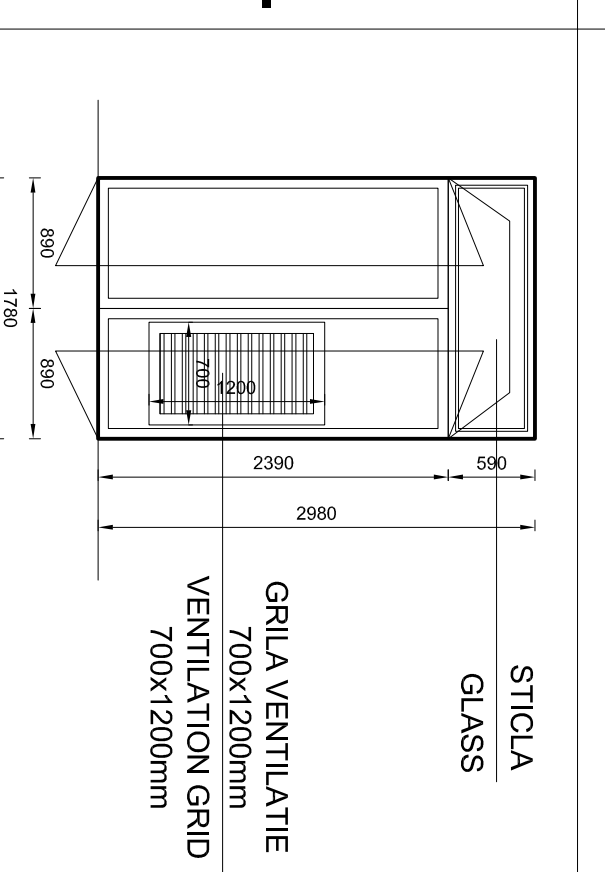
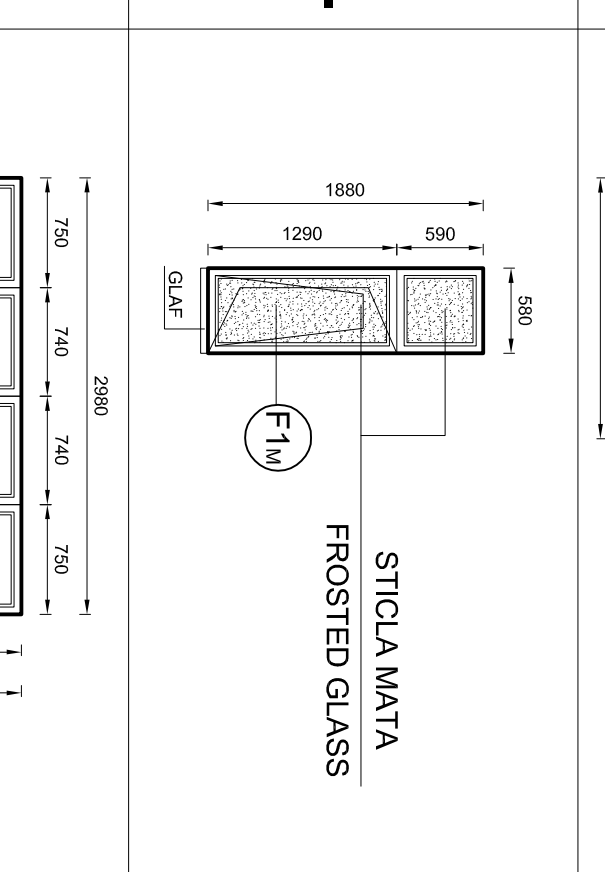
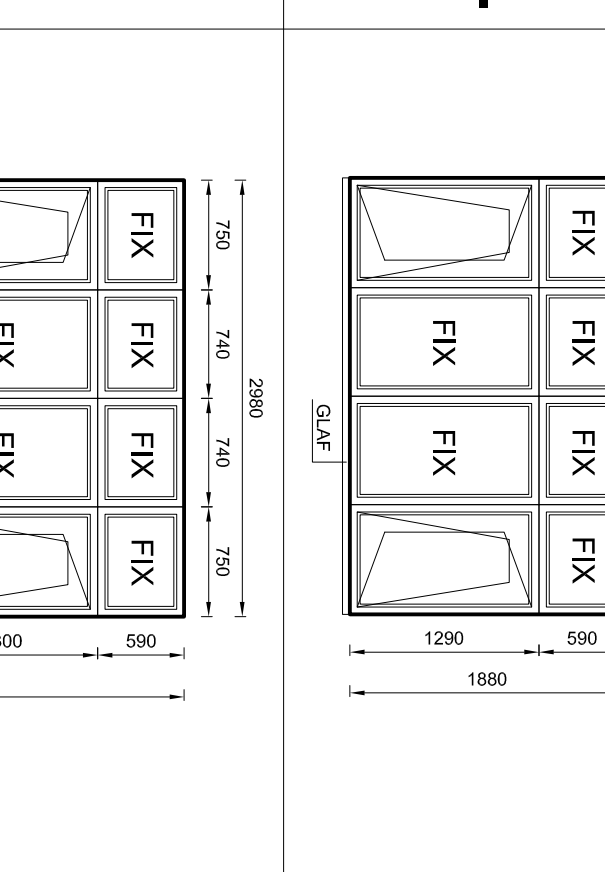
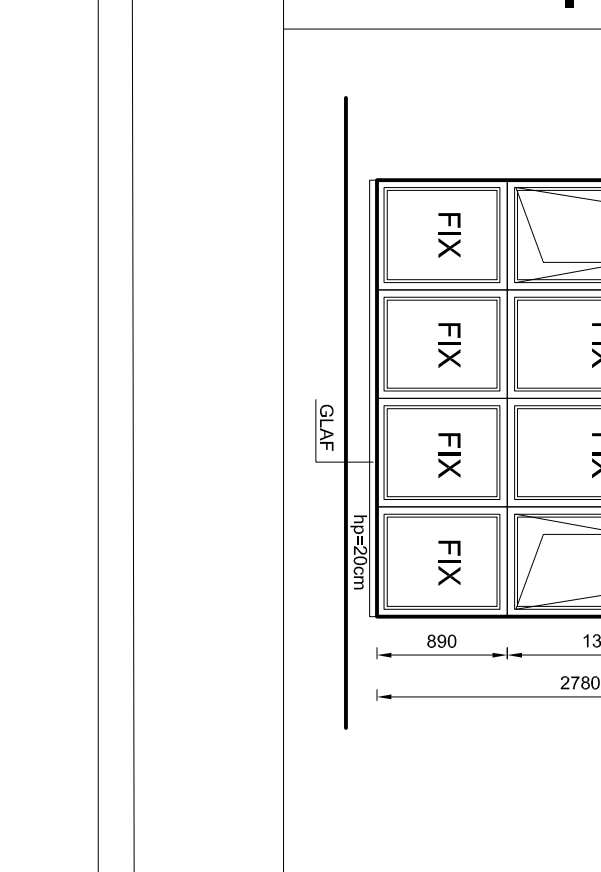
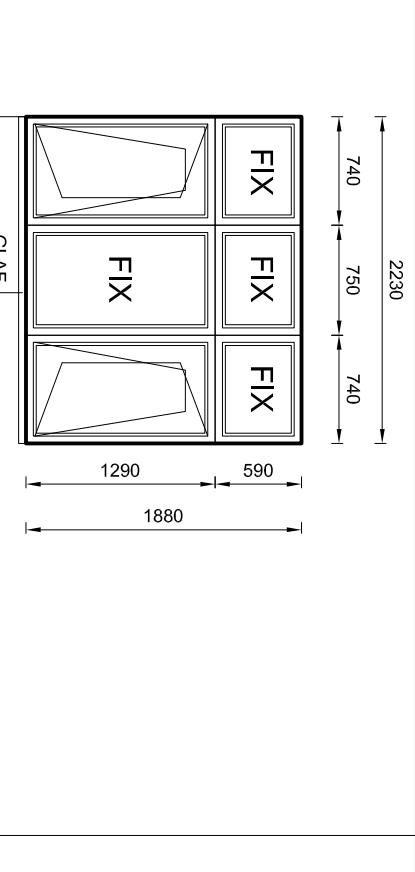
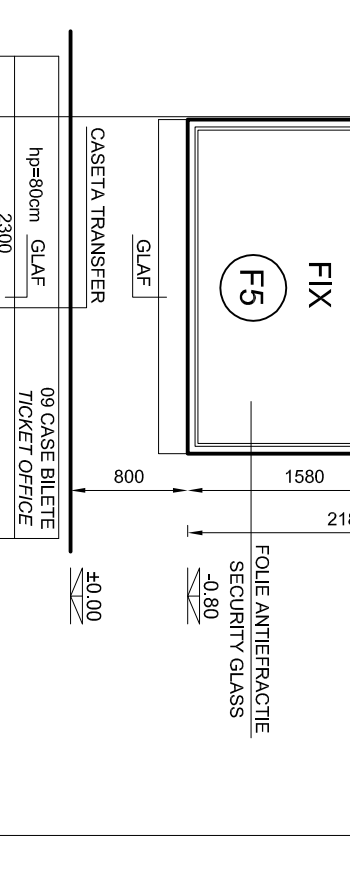
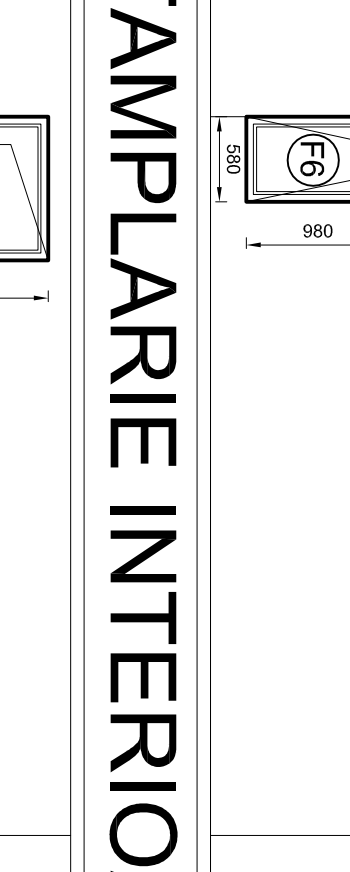
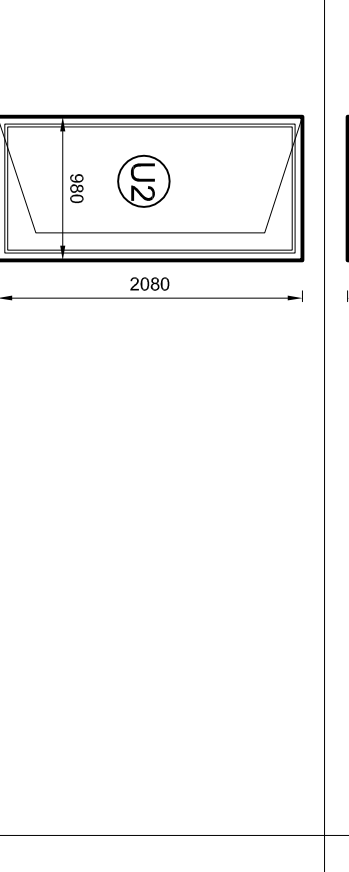
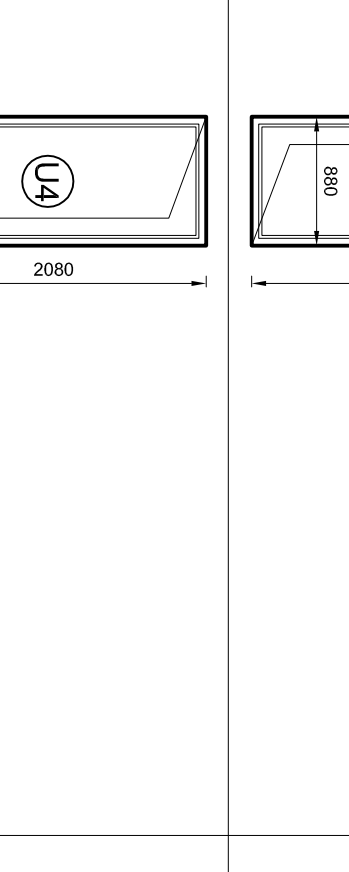

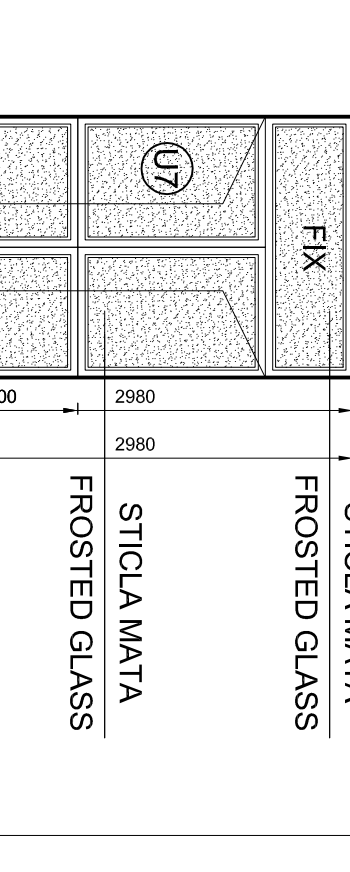
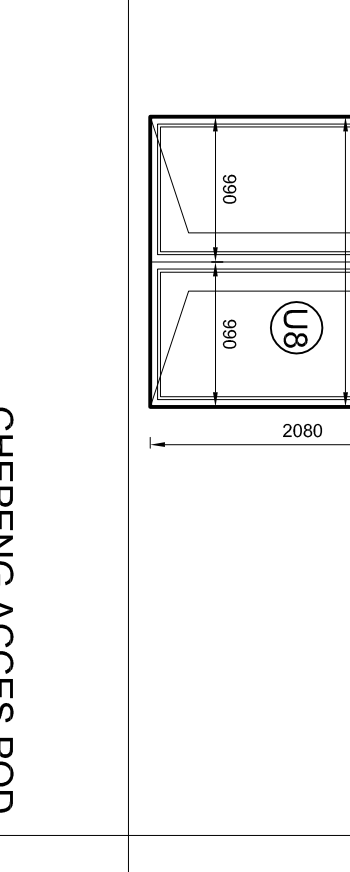

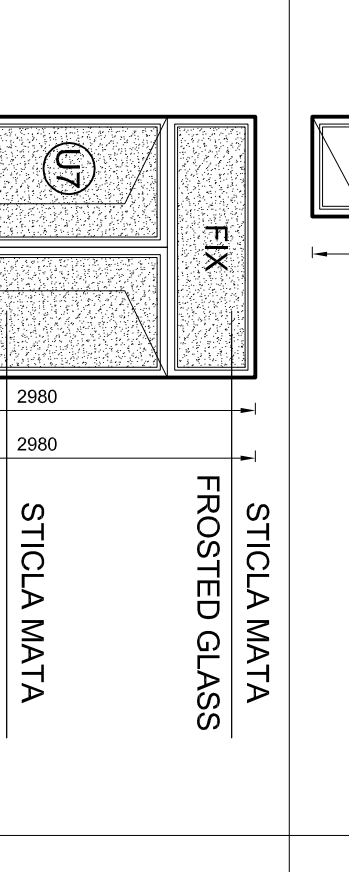
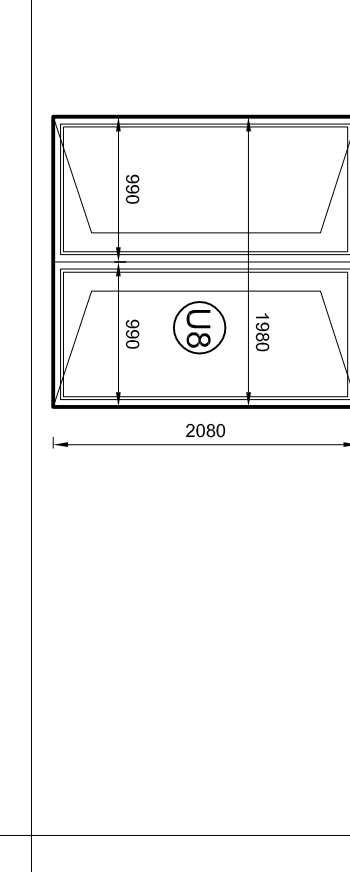

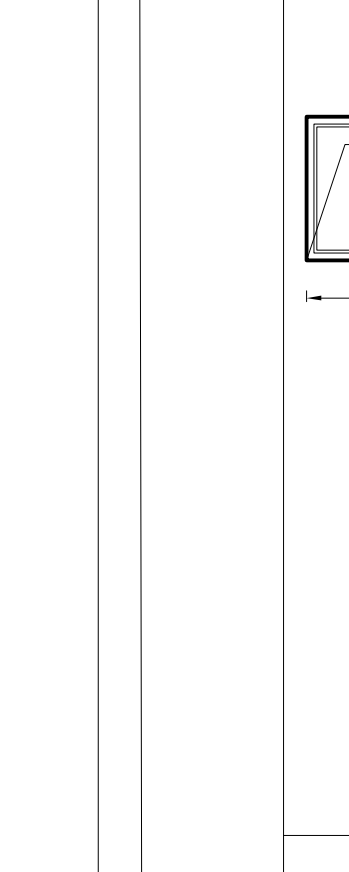


TAMPLARIE EXTERIOARA ALUMINIU USI-FERESTRE CU GEAM TERMOPAN
EXTERIOR ALUMINIUM DOORS-WINDOWS

NR.CRT.	VEDERE VIEW	MARCA	DIMENSIUNI GOL (cm) DIMENSIONE EXECUTIE (mm)	NR.BUC.	SENS DESCHIDERE	SUPRAFATA PE BUCATA	(m ²) TOTAL	OBSERV.
1.		UFI	4200x3655cm 4180x3630mm LOCUR SI CONTRAST PATRINE LACUR SI MODEL CONTRASTIVE	2.		15.17	30.34	USI GLISANTE SLIDING DOORS 01 HOL MAIN HALL Doce door type or contrasted pattern to prevent finger marks on the glass surface. The Logos will be lead to high impact. These markings shall contrast with the background against which they are viewed. UIC Code: 142008 perforated aluminium extrusion profile preparare acoperire marcarea si contrastul 1850 x 1500mm p 1 500 x 200mm UIC Code Acoperi marcate si contrastive cu fundalul per care sunt vizualizate UIC Code: 142008
2.		UF2	300x280cm 2980x2780mm	1.	STANGA-LEFT	6.50	6.50	*USA DOTATA CU AUTIONCHIERE AUTONCHIERE 10 SEF STATION OFFICE DESCHIDERE INTERIOARA ORIZONTALA SI VERTICALA HORIZONTAL & VERTICAL
3.		UF3	300x280cm 2980x2780mm	1.	DREAPTA-RIGHT	6.50	6.50	*USA DOTATA CU AUTONCHIERE AUTONCHIERE 11 IDMI MOVEMENT OFFICE DESCHIDERE INTERIOARA ORIZONTALA SI VERTICALA HORIZONTAL & VERTICAL
4.		U9	140x300cm 1380x2980mm	2.	DREAPTA-RIGHT	4.20	8.40	*USA DOTATA CU AUTONCHIERE AUTONCHIERE 26 VESTIBUL DESCHIDERE EXTERIOARA OUTER OPENING HORIZONTAL
5.		U10	140x300cm 880x2980mm	1.	DREAPTA-RIGHT	2.62	2.62	*USA DOTATA CU AUTONCHIERE AUTONCHIERE 03 DEPOZIT STORAGE ROOM DESCHIDERE INTERIOARA ORIZONTALA HORIZONTAL
6.		U11	180x300cm 1780x2980mm ORNL AEROMATI 700x1200mm VENTILATOR 700x1200mm	2.	5.30	10.60	18.60	IN CENTRALA TERMICA SI DESCHIDERE INT. SI EXTER. ORIZONTALA SI VERTICALA INNER & OUTER OPENING HORIZONTAL & VERTICAL 24 GRUP ELECTROGEN GENERATOR
7.		F1a	60x190cm 580x1880mm	33.	DREAPTA-RIGHT	1.14	37.62	DESCHIDERE INTERIOARA VERTICALA VERTICAL INNER OPENING
8.		F2	300x190cm 2980x1880mm	1.	5.60	5.60	5.60	08 CASE BILETE TICKET OFFICE DESCHIDERE INTERIOARA ORIZONTALA INNER OPENING HORIZONTAL & VERTICAL
9.		F3	300x280cm 2980x2780mm	1.	8.40	8.40	8.40	02 SNACK DESCHIDERE INTERIOARA ORIZONTALA SI VERTICALA HORIZONTAL & VERTICAL

TAMPLARIE EXTERIOARA ALUMINIU USI-FERESTRE CU GEAM TERMOPAN
EXTERIOR ALUMINIUM DOORS-WINDOWS

NR.CRT.	VEDERE VIEW	MARCA	DIMENSIUNI GOL (cm) DIMENSIONE EXECUTIE (mm)	NR.BUC.	SENS DESCHIDERE	SUPRAFATA PE BUCATA	(m ²) TOTAL	OBSERV.
10.		F4	225x190cm 2230x1880mm	1.	4.20	4.20	4.20	02 SNACK DESCHIDERE INTERIOARA ORIZONTALA SI VERTICALA HORIZONTAL & VERTICAL
11.		F5	230x220cm 2280x2180mm	1.	5.00	5.00	5.00	09 CASE BILETE TICKET OFFICE GHISEU BILETE DOTAT CU SISTEM DE SIGURANTA SI POZE INTERFERANTE TICKETS COUNTER EQUIPPED WITH SAFETY SYSTEMS & SECURITY GLASS
12.		F6	60x100cm 580x980mm	6.	0.60	3.60	3.60	Pod Atic DESCHIDERE INTERIOARA INNER OPENING VERTICAL
TAMPLARIE INTERIOARA ALUMINIU USI - INTERIOR ALUMINIUM DOORS								
13.		U1	100x210cm 980x2080mm	7.	DREAPTA RIGHT	2.04	14.30	USA INTERIOARA PLINA DE ALUMINIU DESCHIDERE DREAPTA INTERIOR ALUMINIUM DOOR RIGHT
14.		U2	100x210cm 980x2080mm	5.	STANGA LEFT	2.04	10.20	USA INTERIOARA PLINA DE ALUMINIU DESCHIDERE STANGA INTERIOR ALUMINIUM DOOR LEFT
15.		U3	90x210cm 880x2080mm	2.	DREAPTA RIGHT	1.90	3.80	USA INTERIOARA PLINA DE ALUMINIU INTERIOR ALUMINIUM DOOR RIGHT
16.		U4	90x210cm 880x2080mm	2.	STANGA LEFT	1.90	3.80	USA INTERIOARA PLINA DE ALUMINIU DESCHIDERE STANGA INTERIOR ALUMINIUM DOOR LEFT
17.		U5	70x210cm 880x2080mm	5.	DREAPTA RIGHT	1.41	7.05	USA INTERIOARA PLINA DE ALUMINIU DESCHIDERE DREAPTA INTERIOR ALUMINIUM DOOR RIGHT
18.		U6	70x210cm 880x2080mm	3.	STANGA LEFT	1.41	4.23	USA INTERIOARA PLINA DE ALUMINIU DESCHIDERE STANGA INTERIOR ALUMINIUM DOOR LEFT
19.		U7	180x300cm 1780x2980mm	1.	5.30	5.30	5.30	08 HOL USA INTERIOARA DUBLA ALUMINIU CU SI AUTIONCHIERE INTERIOR ALUMINIUM DOUBLE DOOR AUTOMATIC CLOSING DOOR
20.		U8	200x210cm 1980x2080mm	1.	4.11	4.11	4.11	USA INTERIOARA DUBLA ALUMINIU INTERIOR ALUMINIUM DOUBLE DOOR COMPUTER AND RELAY ROOM
21.		U9	60x100cm h=70cm 880x2080mm	2.	0.60	1.20	1.20	08 HOL HALL CHEPING ACCES POD ATTIC ACCESS DOOR
22.		U10	100x210cm 980x2080mm	1.	DREAPTA RIGHT	2.04	2.04	USA INTERIOARA DESCHIDERE DREAPTA RIGHT INTERIOR ALUMINIUM DOOR RIGHT SIDE OPENING

NOTE :

1. Lăbura de carpenterie limitată la vorbă fiind realizată de către muncitorii calificati.
2. Este necesar să se respecte toate măsurile de siguranță la montaj și utilizare.
3. Este necesar să se respecte toate măsurile de siguranță la montaj și utilizare.
4. Procedura de montaj este descrisă în manualul de utilizare.
5. Pentru informații suplimentare, vă rugăm să contactați vânzătorul.
6. Pentru informații suplimentare, vă rugăm să contactați vânzătorul.
7. Pentru informații suplimentare, vă rugăm să contactați vânzătorul.
8. Pentru informații suplimentare, vă rugăm să contactați vânzătorul.
9. Pentru informații suplimentare, vă rugăm să contactați vânzătorul.
10. Pentru informații suplimentare, vă rugăm să contactați vânzătorul.
11. Pentru informații suplimentare, vă rugăm să contactați vânzătorul.
12. Pentru informații suplimentare, vă rugăm să contactați vânzătorul.
13. Pentru informații suplimentare, vă rugăm să contactați vânzătorul.
14. Pentru informații suplimentare, vă rugăm să contactați vânzătorul.
15. Pentru informații suplimentare, vă rugăm să contactați vânzătorul.
16. Pentru informații suplimentare, vă rugăm să contactați vânzătorul.
17. Pentru informații suplimentare, vă rugăm să contactați vânzătorul.
18. Pentru informații suplimentare, vă rugăm să contactați vânzătorul.
19. Pentru informații suplimentare, vă rugăm să contactați vânzătorul.
20. Pentru informații suplimentare, vă rugăm să contactați vânzătorul.
21. Pentru informații suplimentare, vă rugăm să contactați vânzătorul.
22. Pentru informații suplimentare, vă rugăm să contactați vânzătorul.

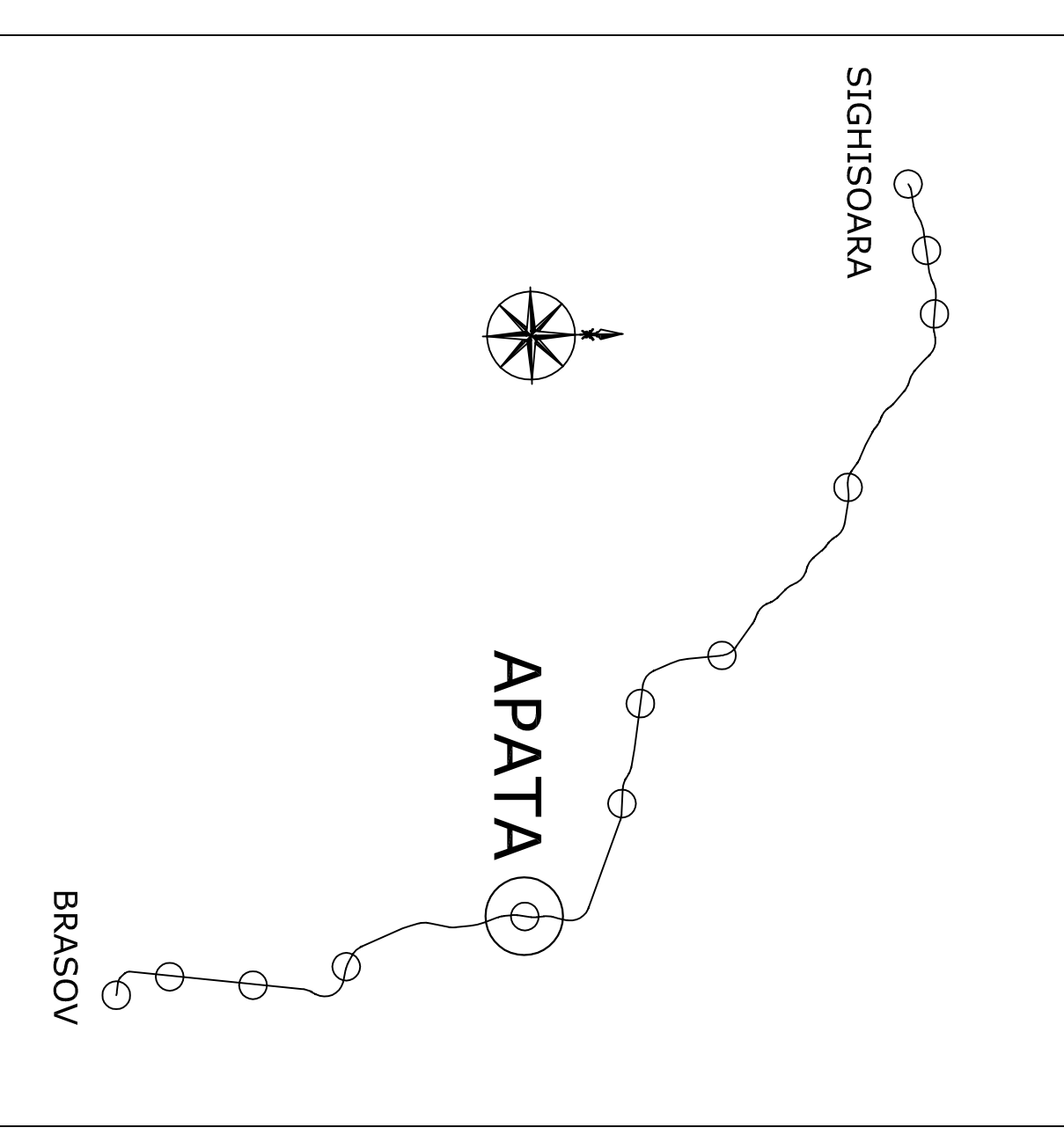


TABLEAU TAMPLARIE
CLADIRE CALATORI NOUA
STATIA CF APATA
JOINERY BOARD
APATA RAILWAY BUILDING

1	PROIECTANT	TECHNIC
2	CONSULTANT	TECHNIC
3	EXECUTANT	TECHNIC
4	PROIECTANT	TECHNIC
5	CONSULTANT	TECHNIC
6	EXECUTANT	TECHNIC
7	PROIECTANT	TECHNIC
8	CONSULTANT	TECHNIC
9	EXECUTANT	TECHNIC

1	PROIECTANT	TECHNIC
2	CONSULTANT	TECHNIC
3	EXECUTANT	TECHNIC
4	PROIECTANT	TECHNIC
5	CONSULTANT	TECHNIC
6	EXECUTANT	TECHNIC
7	PROIECTANT	TECHNIC
8	CONSULTANT	TECHNIC
9	EXECUTANT	TECHNIC

1	PROIECTANT	TECHNIC
2	CONSULTANT	TECHNIC
3	EXECUTANT	TECHNIC
4	PROIECTANT	TECHNIC
5	CONSULTANT	TECHNIC
6	EXECUTANT	TECHNIC
7	PROIECTANT	TECHNIC
8	CONSULTANT	TECHNIC
9	EXECUTANT	TECHNIC