SCHEMA GEOMETRICA A TABLIERULUI
GENERAL SCHEME
GRINDA PRINCIPALA STANGA
LEFT MAIN GIRDER

PLANUL ANTRETOAZELOR
CROSS BARS – PLAN



GRINDA PRINCIPALA DREAPTA
RIGHT MAIN GIRDER

DETALIU GURA DE SCURGERE
SCARA 1:10

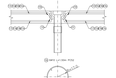

SECTIUNE LONGITUDINALA A–A
A–A LONGITUDINAL SECTION
SCARA 1:50



VEDERE IN PLAN B–B
B–B PLAN VIEW
SCARA 1:50

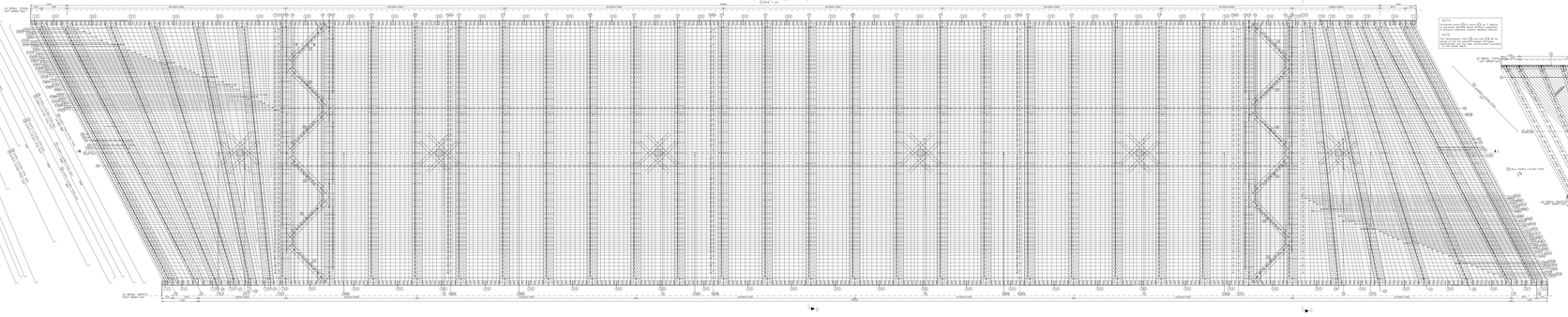

SECTIUNE TRANSVERSALA IN CAMP C–C
C–C CROSS SECTION IN FIELD
SCARA 1:20

SECTIUNE TRANSVERSALA PE ANTRETOAZA D–D
D–D CROSS SECTION ON CROSS BARS

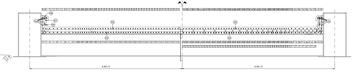

DETALIU DE ANCORARE PENTRU
RIGIDITARE ORIZONTALE
SCARA 1:10

ARMAREA ZONELOR DE CAPAT A CUVEI DE BALAST (ARMATURA MEDIANA)
REINFORCING THE END AREAS OF THE BALLAST DESK BOX(MEDIAN REINFORCING BARS)
SCARA 1:50

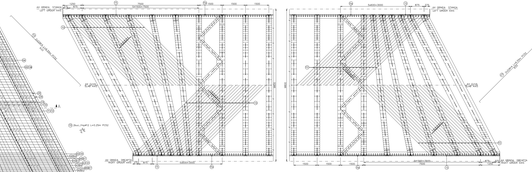

DETALIU PENTRU INADIREA PRIN SUDURA
A ARMATURILOR DIN OTEL–BETON

SECTIUNE
A–A

NOTA

Armatura notata cu A este de 32 m lungime standard. Armatura notata cu B este de 12 m lungime standard. Armatura notata cu C este de 16 m lungime standard.

Pentru armatura notata cu A se va folosi 1 bucata de la lungimea standard, pentru armatura notata cu B se va folosi 2 bucati de la lungimea standard, pentru armatura notata cu C se va folosi 3 bucati de la lungimea standard.

NOTA

Armatura este de 12 m lungime standard.

Pentru armatura notata cu A se va folosi 1 bucata de la lungimea standard.

Pentru armatura notata cu B se va folosi 2 bucati de la lungimea standard.

Pentru armatura notata cu C se va folosi 3 bucati de la lungimea standard.

NOTA

Armatura este de 12 m lungime standard.

Pentru armatura notata cu A se va folosi 1 bucata de la lungimea standard.

Pentru armatura notata cu B se va folosi 2 bucati de la lungimea standard.

Pentru armatura notata cu C se va folosi 3 bucati de la lungimea standard.

MASURATOAREA ARMATURI
MEASURING OF THE REQUIRED REINFORCEMENTS

Marca Element Element mark	Marca Armatura Reinforcement mark	Diametru Diameter [mm]	Lungime Length [m]	Nr. bucati Number of pieces	Greutate Weight [kg]
[illegible]	[illegible]	[illegible]	[illegible]	[illegible]	[illegible]