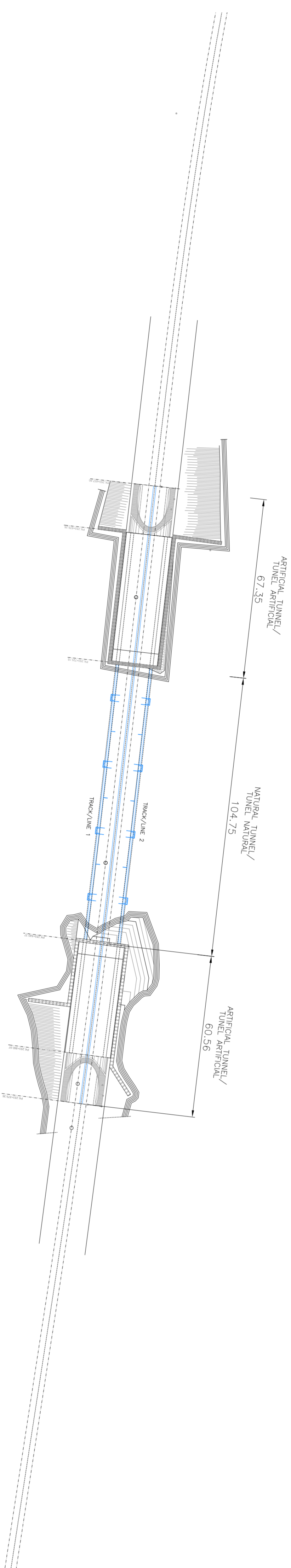
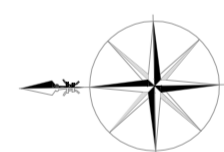


WASTE WATER LAYOUT PLANUL APEL IROSITE

Scale/Scara 1:1000

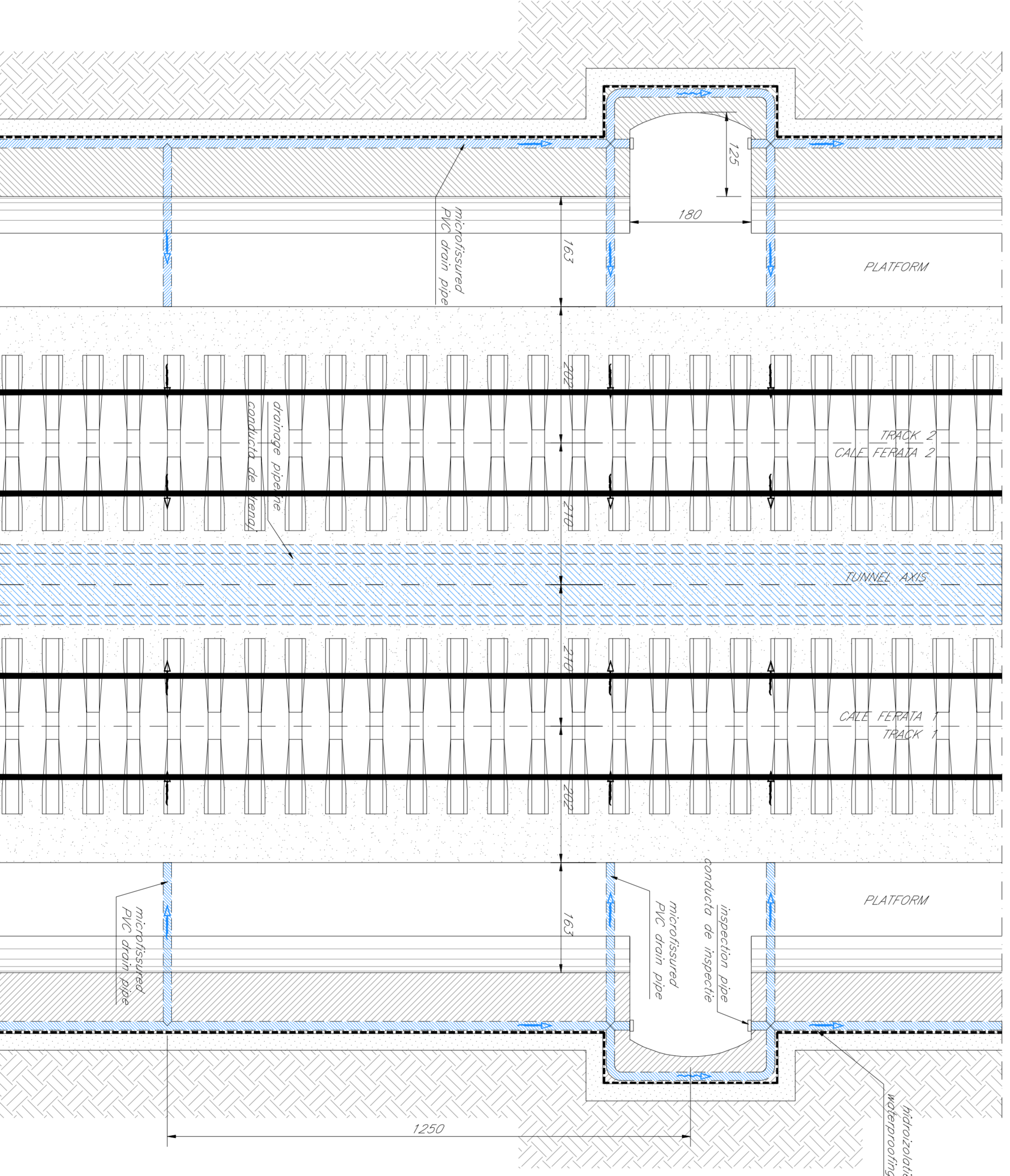
DATA HAUT

MURENI



PLAN EXTRACT
Scale/Scara 1:50

WATERPROOFING DETAIL
DETALIUL HIDROIZOLATIEI
Scale/Scara 1:10



LEGEND

- RP = REFERENCE PLANE
- EX = EXCAVATIONS PLANE
- PC = CENTERS PLANE

D									
C									
B									
A									
Index	Code	Measure	Material/Description	Position	Approved	Accepted	Accepted	Accepted	Accepted
CLIENT / CLIENT		 CN.C.F. "C.F.R." S.A.		 Ministerul Transporturilor și Infrastructurii		 Ministerul Dezvoltării Regionale și Infrastructurii		 Ministerul Economiei și Energiei	
CONSULTANT / CONSULTANT 									
SUBCONSULTANT / SUBCONSULTANT 									
Repetition of the study for the bridge "Simona, parte componenta a cordonului IV Pan European, pentru dealajul trenurilor cu viteza maxima de 180 km/h. Partea cuprinsa de proiect: Secțiunea I Brailor - Sibiștea Denumirea desen / Drawing Title : ARHITECTURA TUNELULUI Arhitect / Architect : MATILDA TUNEL Planșă / Sheet : Planșă apel încheie									
Conditions / Condiții: 3/plan Scale / Scara : variabil / variabile LOT : 0 Nr. / No : 0									
Project/Proiect : Zona de dezvoltare urbană a satului Sibiștea, județul Giurgiu Fază / Phaza : P.1h. / 1.D.									