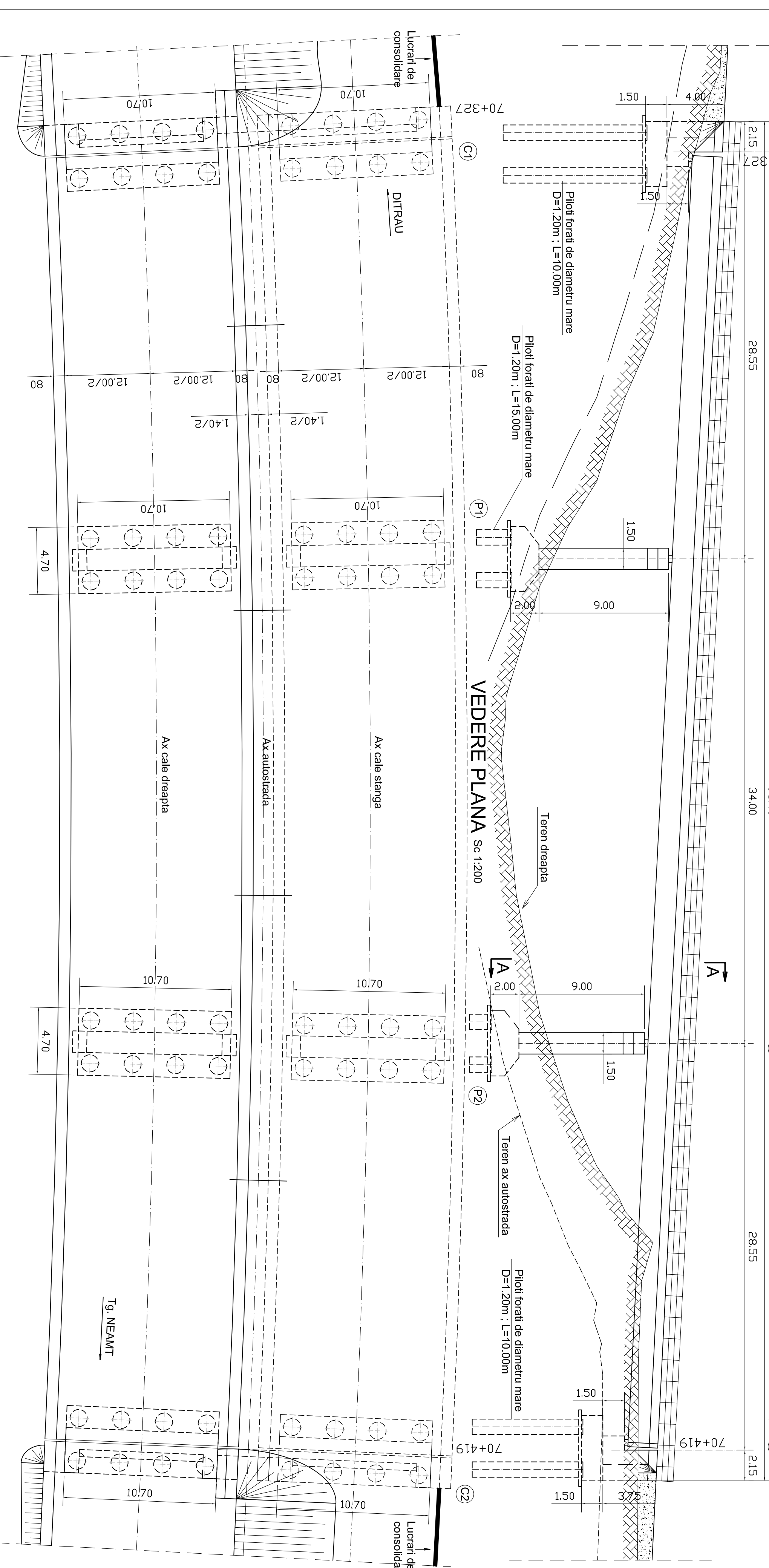


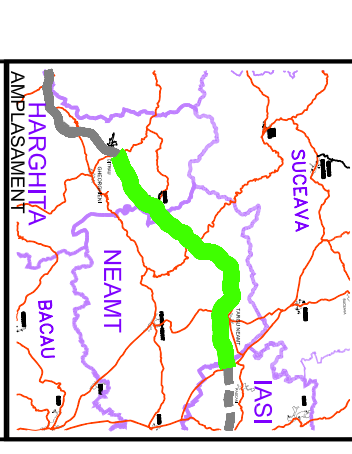
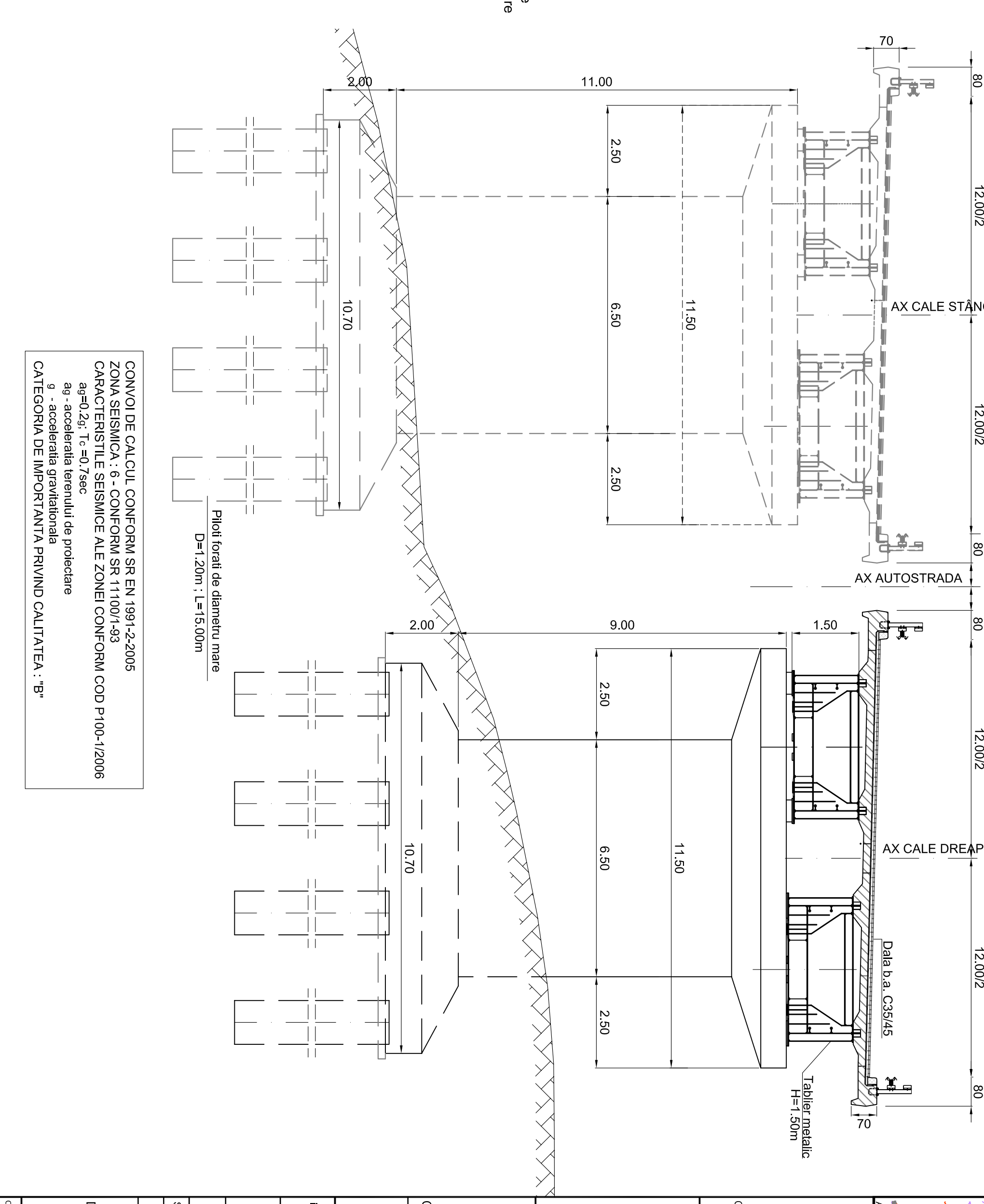
ELEVATIE

Sc 1:200
95.40



SECTIUNE TRANSVERSALA A-A

Sc 1:100
1.40/21.40/2



COMPANIA NATIONALA DE AUTOSTRAZI
SI DRUMURI NATIONALE DIN ROMANIA

PROIECTANT
IPTANA S.A.

INVESTITIA
AUTOSTRADA
DITRAU -TARGU NEAMT

CONTRACT Nr. 92 / 58623 / 4275

FAZA DE PROIECTARE
Studiu de Fezabilitate

Proiectat Ing. R. Rotaru	Desenat Ing. R. Rotaru
Verificat Ing. C. Gadea	Sef Proiect Ing. V. Osman

LUCRARI DE PODURI
Scara: 1:200 : 1:100
Data: IANUARIE 2011

DISPOZITIE GENERALA POD
Km. 70+327 - Km. 70+419

CONVOI DE CALCUL CONFORM SR EN 1991-2-2005
ZONA SEISMICA : 6 - CONFORM SR 11100/1-93
CARACTERISTILE SEISMICE ALE ZONEI CONFORM COD P100-1/2006
ag=0.2g; Tr=0.7sec
9 - accelerația terenului de proiectare
9 - accelerația gravitațională
CATEGORIA DE IMPORTANȚA PRIVIND CALITATEA : "B"