
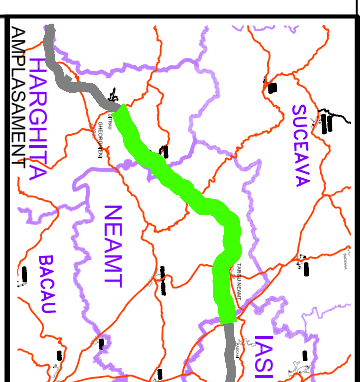
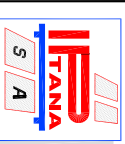


CONVOI DE CALCUL CONFORM SR EN 1991-2-2005
 ZONA SEISMICA : 6 - CONFORM SR 11100/1-93
 CARACTERISTILE SEISMICE ALE ZONEI CONFORM COD P100-1/2006
 $a_g=0.2g$; $T_c=0.7sec$
 ag - accelerația terenului de proiectare
 9 - accelerația gravitațională
 CATEGORIA DE IMPORTANȚA PRIVIND CALITATEA : "B"



COMPANIA NATIONALA DE AUTOSTRAZI
 SI DRUMURI NATIONALE DIN ROMANIA

PROIECTANT



IPTANA S.A.

INVESTITIA

AUTOSTRADA
 DITRAU - TARGU NEAMT

CONTRACT Nr: 92 / 58623 / 4275

FAZA DE PROIECTARE
 Studiu de Fezabilitate

Proiectat Ing. R. Popa	Desenat Ing. R. Popa
Verificat Ing. C. Gădea	Seif Proiect Ing. V. Osman

LUCRARI DE PODURI

Scara: 1:500, 1:200
 Data: IANUARIE 2011

DISPOZITIE GENERALA

POD Km 73+418-73+466.15

Cod: IPT-SF-P-DG-129 Rev. 0